



CABEL

PELETKACHELS | POÊLES À PELLETS

2021-2022

CADEL

Onderdeel van de **MCZ** GROUP

CADEL, opgericht in Italië in 1949, besteedt veel aandacht aan het ontwerp van zijn producten. Het professionalisme en engagement dat zij aan de dag leggen zorgt ervoor dat ze aan alle noden en wensen van hun klanten kunnen voldoen. CADEL staat garant voor designvolle kwaliteitsproducten, gemaakt van de beste materialen.

La société CADEL a été créée en Italie en 1949 et s'est immédiatement distinguée par l'attention et le soin apportés à la réalisation de ses produits. L'amour et le professionnalisme appliqués à la construction des poêles est lié à l'exigence de répondre aux besoins de sa clientèle. La société CADEL a ainsi été en mesure de s'acquérir une clientèle fidèle qui continue à acheter ses produits de qualité réalisés avec des matériaux et un design de haut niveau.



KIEZEN VOOR CADEL IS ...

... kiezen voor een **GROENERE PLANEET**

Wie verwarmt met een CADEL pelletkachel respecteert het milieu. Pellets zijn een 100% natuurlijke brandstof, ook aan de productie komen geen chemische behandelingen te pas. Kiezen voor een CADEL pelletkachel is kiezen voor een verlaagde luchtverontreiniging en een betere zorg voor het milieu.

... kiezen voor **GEBRUIKSVRIENDELIJKHEID**

Warmte met 1 druk op de knop, met een pelletkachel is het mogelijk! De CADEL pelletkachels zijn "eenvoudig ingenieus" en daardoor bijzonder efficiënt te bedienen dankzij de intuïtieve afstandsbediening.

... kiezen voor **EEN VERLAAGDE ENERGIEFACTUUR**

Omdat pellets een vernieuwbare vorm van energie zijn, ligt de kostprijs een stuk lager. De pellets zijn daarnaast ook makkelijk te verkrijgen in de winkel.

... kiezen voor **KWALITEIT**

CADEL kiest voor grondstoffen van de hoogste kwaliteit om zijn producten mee te vervaardigen. Om de hoogste kwaliteit te garanderen, gebruikt CADEL voor zijn kachels en haarden enkel hoogwaardig gietijzer en roestvrij staal (resistent tegen hoge temperaturen), de zuiverste messing en als afwerking een traditionele kristalglazuurlaag.

... kiezen voor **VEILIGHEID**

CADEL garandeert de veiligheid van zijn elektrische systeem (EC merk), het verbruik en de uitlaatstoffen. De kachels zijn conform de verscheidene, strenge Italiaanse normen.

... kiezen voor **EEN KWALITATIEVE SERVICE**

CADEL garandeert een uitstekende dienst na verkoop dankzij de bijstand van Fero Service!

CHOISIR POUR CADEL, C'EST...

... choisir pour un **PLANÈTE PLUS VERT**

Adopter les systèmes de chauffage CADEL signifie respecter l'environnement: les poêles CADEL utilisent des pellets, combustibles naturels qui n'exigent aucun traitement chimique pour leur combustion et leur conservation. Choisir un produit CADEL signifie par conséquent agir directement pour la protection de notre planète.

... choisir pour **UNE UTILISATION FACILE**

Chauffer avec une simple pression sur un bouton, c'est possible avec un poêle à pellets! Les poêles à pellets CADEL sont simples à monter et efficace grâce au télécommande intuitive!

... choisir pour **UNE FACTURE RÉDUITE**

Chauffer aux pellets est également économique car il s'agit d'une source renouvelable et courante.

... choisir pour **LA QUALITÉ**

CADEL se conforme constamment aux exigences de qualité en ce qui concerne les matériaux de construction de ses produits. Inox et fontes spéciales pour fumisterie (prévues pour hautes températures), soudages spéciaux sur inox, laiton très pur pour les finitions, céramiques moulées à la main et revêtues de cristalline traditionnelle contribuent au maintien de la haute qualité des produits CADEL.

... choisir pour **LA SÉCURITÉ**

CADEL garantit la sécurité de son système électrique, la consommation et les gaz d'échappement. Les poêles sont conforme les différentes normes Italiennes les plus strictes.

... choisir **UN SERVICE DE QUALITÉ**

Ceux qui achètent un CADEL, bénéficient d'un service après-vente excellent grâce à l'assistance de Fero Service!



EIGENSCHAPPEN | SPECIFICATIONS

OPTIONELE AFSTANDBEDIENING

De Cadel pelletkachels kunnen optioneel uitgerust worden met een eenvoudige afstandsbediening, voor extra gebruiksgemak.



TÉLÉCOMMANDE EN OPTION

Les poêles à pellets Cadel peuvent être équipés en option d'une simple télécommande pour plus de confort.

WEEKPROGRAMMATIE

Elke CADEL pelletkachel heeft een ingebouwde kamerthermostaat met weekprogrammatie. Zo kan u iedere dag van de week afzonderlijk programmeren, volledig naar uw wensen!



PROGRAMMATION HEBDOMADAIRE

Chaque poêle à pellets de CADEL a un thermostat intégré avec programmation hebdomadaire. Vous pouvez programmer chaque journée de la semaine séparément, complètement à votre souhaits !

GESLOTEN VERBRANDING

De «3» in de benaming van onze pelletkachels verwijst naar de gesloten verbranding: deze toestellen halen hun zuurstof niet uit de ruimte zelf, maar wel van buitenaf. Zo blijft de zuurstof in uw woonruimte behaaglijk en gezond! Ideaal voor lage energie- en passiefwoningen.



COMBUSTION ÉTANCHE

Les modèles avec un «3» dans leurs nom fonctionnement selon le principe de combustion étanche. Ces appareils n'utilisent pas d'oxygène de la pièce, mais prennent leur air de l'extérieur. Votre pièce reste agréable et sain ! Idéal pour des maisons passives.

COMFORT MODE

Op zoek naar een pelletkachel met een fluisterstille werking? Dat kan! De Cadel toestellen zijn uitgerust met de functie Comfort Mode: op het laagste vermogen worden de ventilatoren automatisch uitgeschakeld.



COMFORT MODE

Vous cherchez un poêle à pellets silencieux? C'est possible ! Cadel a équipé ces modèles avec la fonction Comfort Mode : à puissance 1, la carte mère désactive les ventilateurs automatiquement.

ENERGY LABEL

Onze nieuwste modellen zijn alvast uitgerust met het A-label, wat garant staat voor een zeer efficiënt energieverbruik en dus een daling van uw energiekosten t.o.v. lager geklasseerde (B, C, ...) toestellen!



ENERGY LABEL

Nos derniers modèles sont déjà équipés du label A, ce qui garantit une consommation d'énergie très efficace et donc une réduction de vos coûts en énergie par rapport à des appareils d'une classe énergétique inférieure (B,C,...) !

ECO DESIGN 2022

Voldoet reeds aan de strengste Europese norm van 2022 !



ECO DESIGN 2022

Déjà prêt pour les normes les plus strictes d'Europe de 2022 !

STANDAARD WIFI BEDIENING

De meeste Cadel pelletkachels zijn standaard uitgerust met een WiFi en Bluetooth module. Zo kan u ook uw kachel vanop afstand bedienen.

(Raadpleeg de prijslijst om na te gaan welke modellen standaard voorzien zijn van WiFi.)




CONTRÔLE STANDARD WIFI





La plupart des poêles à pellets Cadel sont équipés en standard d'un module WiFi et Bluetooth. Vous pouvez donc également contrôler votre poêle à distance.

(Consultez la liste de prix pour savoir quels modèles sont équipés de WiFi en standard.)

SWEET 7

EIGENSCHAPPEN | SPÉCIFICATIONS

 907 x 477 x 454 mm H x B x D / H x L x P

 55 m³ - 168 m³  2,5 - 7 kW  15 kg  90%

Achteraansluiting / Sortie de fumées arrière

Branderpot en deur uit gietijzer / Creuset et porte en fonte


Interieur in zwart gietijzer / Intérieur en fonte noir

UITVOERINGEN | VERSIONS

- Zwarte kachel met frontpanelen in Zwart, Rood of Wit staal.
Poêle noir avec panneaux en acier en Noir, Rouge ou Blanc.



OPTIES | OPTIONS

-  Wi-Fi Kit



Zwart / Noir


Rood / Rouge







Staal Wit / Acier Blanc

RONDO 6.5

EIGENSCHAPPEN | SPÉCIFICATIONS

 867 x 465 x 482 mm H x B x D / H x L x P

 58 m³ - 156 m³  2,4 - 6,5 kW  12 kg  91%

Achteraansluiting 45° schuin / Sortie de fumées arrière 45° incliné

Branderpot uit gietijzer / Creuset en fonte



UITVOERINGEN | VERSIONS

- Zwarte kachel met stalen zijpanelen in Wit, Rood, Zwart of Dark Bronze.

Poêle noir avec panneaux en acier en Blanc, Rouge, Noir ou Dark Bronze.



OPTIES | OPTIONS

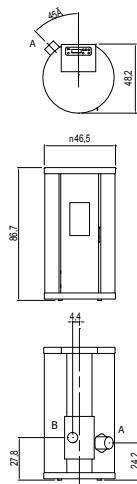
-  Wi-Fi Kit
-  bovenaansluiting / raccordement supérieure



Wit / Blanc

Rood / Rouge

Zwart / Noir








Staal / Acier Dark Bronze



Titanium

EIGENSCHAPPEN | SPÉCIFICATIONS

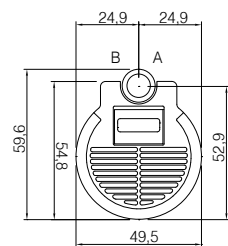
	947 x 495 x 596 mm HxBxD/HxLxP	
	2,5 - 5,5 kW	2,5 - 7 kW
	55 - 132 m ³	55 - 168 m ³
	11 kg	11 kg
	91%	91%

Branderpot uit gietijzer / Creuset en fonte

UITVOERINGEN | VERSIONS

- Zwarte kachel met zijpanelen in staal:
Wit, Titanium of Antraciet

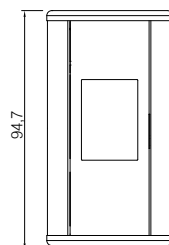
Poêle noir avec panneaux en acier:
Blanc, Titanium ou Anthracite



Zwart / Noir


Wit / Blanc





Titanium



SPIRIT 5

EIGENSCHAPPEN | SPÉCIFICATIONS

 950 x 600 x 271 mm H x B x D / H x L x P

 60 m³ - 125 m³  2,5 - 5,2 kW  12 kg  89,5%

Boven-, achter-, of zijaansluiting

Sortie de fumées supérieure, postérieure et latérale


Branderpot en deur uit gietijzer / Creuset et porte en fonte

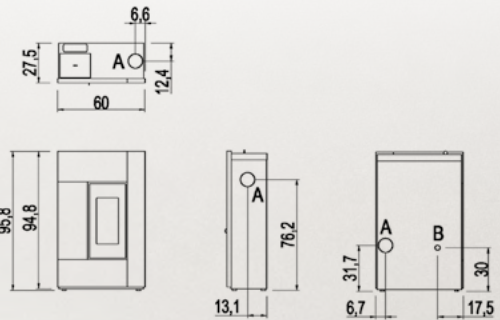
UITVOERINGEN | VERSIONS

- Zwarte kachel met frontpaneel staal: Antraciet, Wit, Rood
- Poêle noir avec panneau frontal en acier: Anthracite, Blanc, Rouge



OPTIES | OPTIONS


 Wi-Fi Kit



Wit / Blanc




Rood / Rouge







Staal Antraciet / Acier Anthracite

GRACE 7

EIGENSCHAPPEN | SPÉCIFICATIONS

 950 x 685 x 271 mm H x B x D / H x L x P • met optionele voet wordt de kachel 5 cm hoger / avec pied en option, le poêle devient 5 cm plus haut

 65 m³ - 168 m³  2,7 - 7 kW  12 kg  89,5%

Boven-, achter-, of zijaansluiting

Sortie de fumées supérieure, postérieure et latérale

Branderpot en deur uit gietijzer

Creuset et porte en fonte

Toestel kan opgehangen worden (met optionele muurbeugel)

Appareil peut être fixé au mur (avec support mural en option)






UITVOERINGEN | VERSIONS

■ Zwarte kachel met frontpaneel in speksteen, zwart glas of staal:
Antraciet, Wit, Rood, Light Bronze

Poêle noir avec panneau frontal en stéatite, verre noir ou acier:
Anthracite, Blanc, Rouge, Light Bronze

OPTIES | OPTIONS

-  Wi-Fi Kit
-  Voet voor vloermontage - zie afbeelding
Pied pour montage au sol - voir photo
-  Muurbeugel / Support mural



Zwart glas / Verre noir



Wit / Blanc



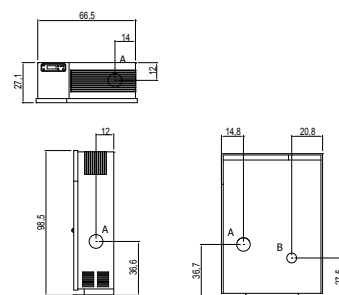
Rood / Rouge



Light Bronze



Speksteen / Stéatite








A = Ø 80 mm rookafvoer / sortie de fumées
B = Ø 60 mm externe lucht / air externe



Staal Antraciet met optionele voet / Acier Anthracite avec pied en option

EIGENSCHAPPEN | SPÉCIFICATIONS

 907 x 477 x 454 mm H x B x D / H x L x P

 55 – 168 m³  2,5 - 7 kW  12 kg  91%

Bovenaansluiting / Sortie de fumées supérieure

Branderpot en deur uit gietijzer / Creuset et porte en fonte

Aluminium wormwiel / Vis-sans-fin en alu

UITVOERINGEN | VERSIONS

- Zwarte kachel met frontpaneel staal: Antraciet, Wit, Rood
Poêle noir avec panneau frontal en acier: Anthracite, Blanc, Rouge



CRISTAL 7 & 8,5






ESSENTIEEL
& FUNCTIONEEL

ESSENTIEL
ET FONCTIONNEL



Staal Wit / Acier Blanc

EIGENSCHAPPEN | SPÉCIFICATIONS

	988 x 454 x 528 mm	H x B x D / H x L x P
	2,5 - 7 kW	2,4 - 8,6 kW
	62 m ³ - 168 m ³	58 m ³ - 208 m ³
	15 kg	18 kg
	90%	89%

Achteraansluiting / Sortie arrière

Branderpot uit gietijzer / Creuset en fonte



UITVOERINGEN | VERSIONS

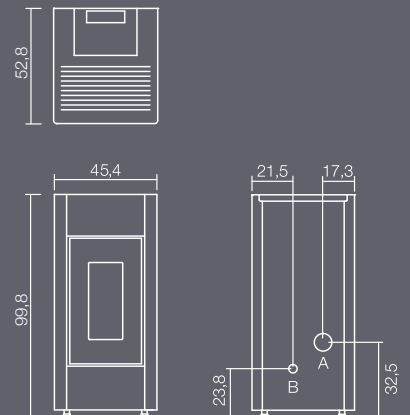
- Zwarte kachel met zijpanelen in staal: Zwart, Rood of Wit
- Poêle noir avec panneaux en acier: Noir, Rouge ou Blanc



Zwart / Noir




Rood / Rouge







QUASIMODO UP 9

NEW

EIGENSCHAPPEN | SPÉCIFICATIONS

 560 x 700 x 580 mm H x B x D / H x L x P

 65 – 223 m³  2,7 - 9,3 kW  11,5 kg  93,9%

Bovenaansluiting / Sortie de fumées supérieure

Branderpot uit gietijzer / Creuset en fonte

Deur uit glas / Porte en verre

Interieur in zwart gietijzer / Intérieur en fonte noir

Aluminium wormwiel / Vis-sans-fin en alu

UITVOERINGEN | VERSIONS


■ Zwarte kachel met mantel in zwart staal.


Poêle noir avec manteau en acier noir.





FRAME 9


EIGENSCHAPPEN | SPÉCIFICATIONS

 HxBxD/HxLxP
780 x 734 x 530 mm

 2,7 – 9,3 kW

 65 m³ - 225 m³

 15 kg

 89%

Achteraansluiting of optionele bovenaansluiting
sortie arrière ou sortie dessus en option

Branderpot uit gietijzer / Creuset en fonte

Aluminium wormwiel / Vis-sans-fin en alu



UITVOERINGEN | VERSIONS

7 kW


■ Zwarte stalen kachel met afwerkingsbord in zwart


9 kW


■ Zwarte stalen kachel met afwerkingsbord in zwart

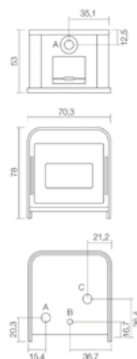
■ Zwarte stalen kachel met afwerkingsbord in brons

OPTIES | OPTIONS

 Vulschuif
Tiroir de remplissage

 Kit bovenaansluiting
Kit raccordement
supérieure

 Linker ventilator
kanaliseerbaar
Avec canalisation
Ø 80 mm (max. 6 m)



Zwart met afwerkingsbord in zwart
Noir avec finition en noir



Zwart met afwerkingsbord in brons
Noir avec finition en bronze



PERLA 7

EIGENSCHAPPEN | SPÉCIFICATIONS

940 x 521 x 456 mm H x B x D / H x L x P

55 m³ - 168 m³ 2,5 - 7 kW 15 kg 90%

Achteraansluiting / Sortie de fumées arrière

Branderpot uit gietijzer / Creuset en fonte

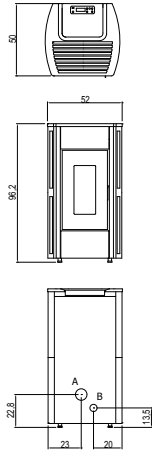
UITVOERINGEN | VERSIONS

- Zwarte kachel met twee hoekpanelen in keramiek: Wit, Rood, Ivoor

Poêle noir avec deux panneaux coin en céramique : Blanc, Rouge, Ivoire

- Zwarte kachel met twee hoekpanelen in staal: Zwart, Wit, Rood

Poêle noir avec deux panneaux coin en acier : Noir, Blanc, Rouge



A = Ø 80 mm rookafvoer / sortie de fumées
B = Ø 60 mm externe lucht / air externe

keramiek / céramique

staal / acier



Keramiek Rood / Céramique Rouge

KRISS 8.6

EIGENSCHAPPEN | SPÉCIFICATIONS

957 x 508 x 551 mm H x B x D / H x L x P

58 m³ - 206 m³ 2,4 - 8,6 kW 18 kg 89%

Achteraansluiting / Sortie de fumées arrière

Branderpot uit gietijzer / Creuset en fonte

Aluminium wormwiel / Vis-sans-fin en alu

UITVOERINGEN | VERSIONS

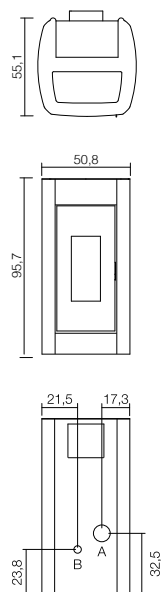
- Zwarte kachel met zijpanelen in staal: Zwart, Rood, Wit of Light Bronze

Poêle noir avec panneaux en acier: Noir, Rouge, Blanc ou Light Bronze








OPTIES | OPTIONS

Wi-Fi Kit



Staal Zwart / Acier Noir

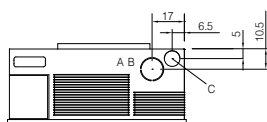
EIGENSCHAPPEN | SPÉCIFICATIONS

	1170 x 950 x 430 mm	H x B x D / H x L x P
	3,8 - 12 kW	3,8 - 14 kW
	91 - 288 m ³	91 - 336 m ³
	23 kg	23 kg
	93,5%	93,5%

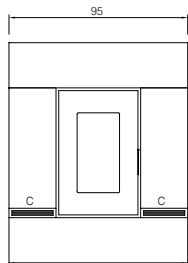
UITVOERINGEN | VERSIONS

■ Zwarte kachel met zijpanelen in staal:
Wit, Light Bronze, Titanium

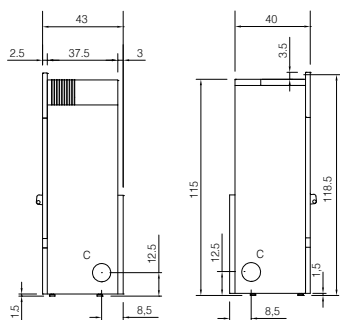
Poêle noir avec panneaux en acier:
Blanc, Light Bronze, Titanium



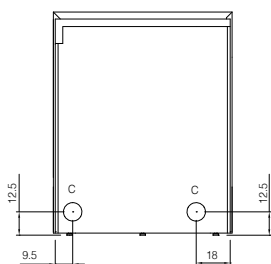
SOPRA - TOP - SUPÉRIEUR - OBER



FRONTALE - FRONT - AVANT - VORDER



LATERALE - SIDE - LATÉRAL - SEITLICH



POSTERIORE - BACK - POSTÉRIEUR - HINTER

De Mithos is uitgerust met 3 warmeluchtroosters waarmee hij de ruimte opwarmt waarin hij is geïnstalleerd: 1 boventuitblaas, 2 onderaan links en rechts (oranje pijlen). Deze kachel heeft 3 convectieventilatoren waarvan er 2 kanaliseerbaar zijn. Hij heeft maar liefst 5 aansluitingen voor kanalisatie (rode pijlen).

Le Mithos est équipé de 3 grilles d'air chaud qui lui permettent de réchauffer la pièce dans laquelle il est installé : 1 en haut, 2 en bas à gauche et à droite (flèches orange). Ce poêle dispose de 3 ventilateurs de convection, dont 2 sont canalisables. Il possède pas moins de 5 connexions pour la canalisation (flèches rouges).



Wit / Blanc



Licht brons / Light Bronze



Titanium



Rood / Rouge



Antraciet / Anthracite

VERRASSEND VEELZIIDIG
ÉTONNAMMENT POLYVALENT



Uitschuifbaar bedieningspaneel
180° draaibaar

Panneau de commande
extractible et tournable 180°

EIGENSCHAPPEN | SPÉCIFICATIONS

Bovenaansluiting / sortie de fumées supérieure

Branderpot uit gietijzer / Creuset en fonte

Uittrekbaar bedieningspaneel / Panneau de commande extensible

2 ventilatoren waarvan de linkse ventilator kanaliseerbaar is
2 ventilateurs dont 1 avec canalisation Ø 80 mm (max. 6 m)

Aluminium wormwiel / Vis-sans-fin en alu

HxD/HxLxP
490 (565) x 700 x 550

9,3 kW 15 kg 88 %



OPTIES | OPTIONS



Wi-Fi Kit




4-zijdige kader / Cadre 4-côtés

- voor installatie met vulluik / pour installation avec trappe
- voor installatie met lade / pour installation avec tiroir



Set bijvulluik
Set trappe de remplissage



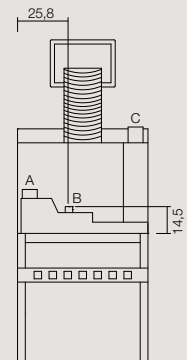
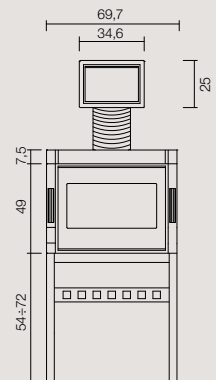
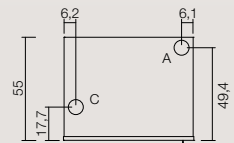
Set lade
Set tiroir



Kit kanalisatie
Kit canalisation

MOGELIJKHEDEN | POSSIBILITÉS

- Laag model (50 cm): uittrekken in "afgekoelde toestand" om te vullen of met vulluik
Modèle bas (50 cm): extractible "à froid" pour remplir ou via trappe
- Hoog model (57 cm): bijvullen via een lade
Modèle haut (57 cm): remplir via tiroir



ZEFIRO
MET BIJVULLUIK
AVEC TRAPPE DE REMPLISSAGE



Standaard vullen: toestel volledig uittrekken
Remplissage standard: extraire l'appareil




Vullen via optionele lade
Remplir via le tiroir optionnel



Vullen via optioneel bijvulluik
Remplir via la trappe de remplissage optionnelle

PRINCE 11

EIGENSCHAPPEN | SPÉCIFICATIONS

 1058 x 536 x 567 mm H x B x D / H x L x P

 79 m³ - 264 m³  11 kW  22 kg  91%


Boven- of achteraansluiting / Sortie de fumées top ou arrière
Branderpot uit gietijzer / Creuset en fonte

UITVOERINGEN | VERSIONS

- Zwarte kachel met front in staal: Zwart, Zilver of Light Bronze
Poêle noir avec front en acier: Noir, Argent ou Light Bronze



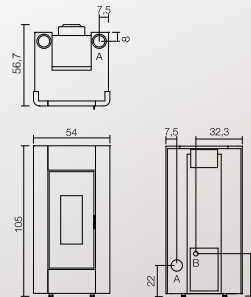
OPTIES | OPTIONS

-  Wi-Fi Kit



Zilver / Argent

Light Bronze



Staal Wit / Acier Blanc

TILE PLUS 10

EIGENSCHAPPEN | SPÉCIFICATIONS

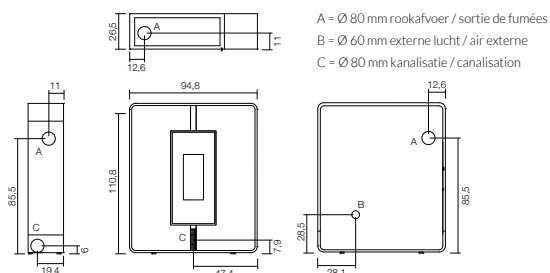
1110 x 950 x 265 mm H x B x D / H x L x P

72 m³ - 240 m³ 10 kW 18 kg 91%

Boven-, zij- of achteraansluiting / Sortie de fumées top, arrière ou latérale

Branderpot uit gietijzer / Creuset en fonte

3 ventilatoren waarvan de 2 onderste kanaliseerbaar zijn.
3 ventilateurs dont 2 avec canalisation Ø 80 mm (max. 6 m)



UITVOERINGEN | VERSIONS

- Zwarte kachel met frontpanelen in staal: Zwart, Wit, Rood of Light Bronze
- Poêle noir avec panneaux en acier: Noir, Blanc, Rouge ou Light Bronze



Staal Wit / Acier Blanc

SHELL PS / UP! 9

EIGENSCHAPPEN | SPÉCIFICATIONS

1140 x 524 x 556 / 592 (UP) H x B x D / H x L x P

58 m³ - 218 m³ 2,4 - 9,1 kW 17 kg 88,7%

Boven- of achteraansluiting (PS)

Sortie de fumées top ou arrière (PS)

Zwart stalen interieur / Intérieur en acier noir

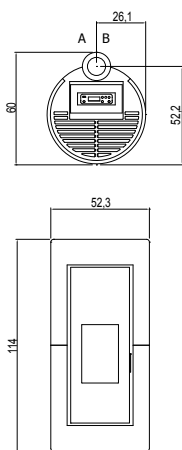
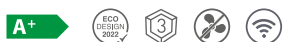
Branderpot uit gietijzer / Creuset en fonte

Aluminium wormwiel / Vis-sans-fin en alu

Magische glasdeur / Porte en verre magique

UITVOERINGEN | VERSIONS


- Mantel uit staal:
Zwart, Wit, Dark Bronze, Titanium
- Manteau en acier:
Noir, Blanc, Dark Bronze, Titanium




Staal Zwart / Acier Noir

ATENA PLUS 12 & 14

EIGENSCHAPPEN | SPÉCIFICATIONS

 1140 x 580 x 580 mm H x B x D / H x L x P

 3,8 - 12 kW 3,8 - 14 kW

 91 - 288 m³ 91 - 336 m³

 23 kg 23 kg

 90 % 89 %



3 convectieventilatoren waarvan 2 kanaliseerbaar
3 ventilateurs de convection dont 2 canalisable

Achteraansluiting – optionele set bovenaansluiting (centrale uitlaat)
Raccordement arrière – set raccordement supérieure optionnel (sortie centrale)

Branderpot uit gietijzer
Creuset en fonte

UITVOERINGEN | VERSIONS

- Zwarte kachel met zijpanelen in Wit, Rood, Zwart of Titanium
- Poêle noir avec panneaux en acier en Blanc, Rouge, Noir ou Titanium



Titanium

Rood / Rouge

Zwart / Noir

Wit / Blanc

		SWEET ³	RONDO ³	SOUND ³ 5 UP	SOUND ³ 7 UP	SPIRIT ³	GRACE ³	CRISTAL ³ 7	CRISTAL ³ 7 UP	CRISTAL ³ 8,5	QUASI- MODO UP	FRAME ³
Afm. (H x B x D) Dim. (H x L x P)	mm	950 x 470 x 452	867 x 465 x 482	949 x 498 x 597	949 x 498 x 597	958 x 600 x 275	987 x 690 x 275	910 x 477 x 454	912 x 477 x 454	986 x 454 x 528	985 x 700 x 580	780 x 734 x 530
Volume	m ²	55 - 168	58 - 156	55 - 132	55 - 168	60 - 125	65 - 168	55 - 168	55 - 168	58 - 206	65 - 223	65 - 223
Vermogen Puissance	kW	2,5 - 7	2,5 - 6,5	2,5 - 5,5	2,5 - 7	2,5 - 5,2	2,7 - 7	2,5 - 7	2,5 - 7	2,4 - 8,6	2,7 - 9,3	2,7 - 9,3
Rendement	%	90	91	90	90	89,5	89,5	90	90	89	89	89
Energieklasse Classe énergétique		A+	A+	A+	A+	A+	A+	A+	A+	A+	A+	A+
Vorraadtank Réservoir	kg	15	12	11	11	12	12	15	12	18	11,5	15
Gewicht Poids	kg	56	68	76	76	55	63	56	56	79	95	105
Verbr. min/uur Consomm. min/h	kg	0,6	0,5	0,6	0,6	0,6	0,6	0,6	0,6	0,5	0,6	0,6
Verbruik max/uur Consomm. max/h	kg	1,7	1,5	1,3	1,7	1,2	1,7	1,7	1,7	2	2	2,2
Autonomie max	u/h	9	8	8,5	6,5	9,5	7	9	7	9	5	7
Autonomie min	u/h	25	24	18	18	21	19,5	25	20	34	19	25
Rookgasafvoer Sortie de fumées (A)	mm	Ø 80	Ø 80	Ø 80	Ø 80	Ø 80	Ø 80	Ø 80	Ø 80	Ø 80	Ø 80	Ø 80
Kanalisatie Canalisation (C)	mm	-	-	-	-	-	-	-	-	-	-	Ø 80 (option.)
Buitenlucht- aansluiting (B) Raccord air extérieur (B)		Ø 60	Ø 60	Ø 60	Ø 60	Ø 60	Ø 60	Ø 60	Ø 60	Ø 60	Ø 60	Ø 60

		PERLA ³	KRISS ³	MITHOS ³ PLUS 12	MITHOS ³ PLUS 14	ZEFIRO ³	PRINCE ³	TILE ³ PLUS	SHELL ³ PS	SHELL ³ UP!	ATENA ³ PLUS 12	ATENA ³ PLUS 14
Afm. (H x B x D) Dim. (H x L x P)	mm	940 x 521 x 456	957 x 508 x 551	1185 x 950 x 430	1185 x 950 x 430	490 (565) x 697 x 550	1058 x 539 x 567	1117 x 948 x 265	1140 x 524 x 556	1140 x 524 x 592	1140 x 580 x 580	1140 x 580 x 580
Volume	m ²	55 - 168	58 - 206	91 - 288	91 - 336	65 - 223	79 - 264	72 - 240	58 - 218	58 - 218	91 - 288	91 - 336
Vermogen Puissance	kW	2,5 - 7	2,4 - 8,6	3,8 - 12	3,8 - 14	2,7 - 9,3	3,3 - 11	3 - 10	2,4 - 9,1	2,4 - 9,1	3,8 - 12	3,8 - 14
Rendement	%	90	89	90	89	88	91	91	89	89	90	89
Energieklasse Classe énergétique		A+	A+	A+	A+	A+	A+	A+	A+	A+	A+	A+
Vorraadtank Réservoir	kg	15	18	23	23	15	22	18	17	17	23	23
Gewicht Poids	kg	60 / 67	88	165	165	94	109	130	85,3	88	152 / 160	152 / 160
Verbr. min/uur Consomm. min/h	kg	0,6	0,5	0,8	0,8	0,6	0,7	0,6	0,5	0,5	0,8	0,8
Verbruik max/uur Consomm. max/h	kg	1,7	2	3	3,5	2,2	2,6	2,2	2,2	2,2	3	3,5
Autonomie max	u/h	9	9	8	7	7	8,5	8	8	8	8	7
Autonomie min	u/h	25	34	27	27	25	30	27	32	32	27	27
Rookgasafvoer Sortie de fumées (A)	mm	Ø 80	Ø 80	Ø 80	Ø 80	Ø 80	Ø 80	Ø 80	Ø 80	Ø 80	Ø 80	Ø 80
Kanalisatie Canalisation (C)	mm	-	-	Ø 80	Ø 80	Ø 80 (option.)	-	Ø 80	-	-	Ø 80 (option.)	Ø 80 (option.)
Buitenlucht- aansluiting (B) Raccord air extérieur (B)		Ø 60	Ø 60	Ø 60	Ø 60	Ø 60	Ø 60	Ø 60	Ø 60	Ø 60	Ø 60	Ø 60

CADEL



FERO^{NV}
a unifire company

Bruwaan 17 • 9700 OUDENAARDE
T: +32 55 30 35 60 • F: +32 55 30 35 41
www.fero.be • info@fero.be

FERO is exclusief importeur voor CADEL in de Benelux.
FERO est importateur exclusif de CADEL pour le Benelux.

UW VERDELER / VOTRE REVENDEUR

Voor een langere levensduur en een optimale verbranding van uw pelletkachel adviseert FERO het gebruik van dubbelwandig geïsoleerde rookkanalen. Koop uw CADELpelletkachel bij een erkend CADEL dealer, die steeds kan terugvallen op de bijstand van Unifire Service.

Pour une vie plus longue et une combustion optimale, Fero vous conseille d'utiliser des buses en inox double paroi isolées. Achetez votre poêle à pellets CADEL auprès d'un revendeur officiel CADEL, afin de pouvoir compter sur son bon service ainsi que sur celui de la société importatrice Unifire Service.

Ondanks zorgvuldige controle van de vermelde data, zijn fouten niet uitgesloten. Fero en zijn partners kunnen niet verantwoordelijk worden gesteld voor eventuele zet- en/of drukfouten. Fero behoudt zich daarnaast ook het recht om de producten te wijzigen zonder voorafgaande kennisgeving. Raadpleeg uw dealer voor meer informatie of stel uw vraag op www.fero.be.

En dépit de tout le soin apporté, certaines données peuvent avoir changé. Fero et ces partenaires ne peuvent en conséquence assumer aucune responsabilité en ce qui concerne l'actualité et l'exactitude des informations mises à disposition. Par ailleurs, Fero se réserve le droit d'apporter en tout temps et sans préavis des modifications. Consulter votre concessionnaire pour plus d'info ou poser votre question sur www.fero.be.

**PRIJSLIJST
TARIF**

