



FIRE ATTITUDE



FIRE ATTITUDE



**VERWARM JIJ NOG NIET
ECOLOGISCH?
KIES NU VOOR PELLETS!**



FIRE ATTITUDE

FIRE ATTITUDE

40 jaar

Al bijna 40 jaar houden wij ons bezig met de productie van houtkachels.
Het afgelopen decennia vormden we deze grondstof om tot een rendabele
warmtebron en hebben we heel wat expertise verworven in de ontwikkeling
van pelletkachels.
Onze productfilosofie vindt nergens zijn gelijke op het vlak van kwaliteit en
duurzaamheid.



OPTIMAAL RENDEMENT

Dankzij een intelligente technologie en het gebruik van specifieke materialen slagen we erin met pellets een thermisch rendement van meer dan 90 % te realiseren. De optimale verhouding tussen verbruik en rendement zorgt ervoor dat deze grondstof de meest efficiënte brandstof is op de hedendaagse markt.

PRECISIE

Leder toestel controleert continu de kamertemperatuur waardoor de warmteafgave van de kachel doorlopend wordt aangepast.

OPTIMALE VERBRANDING

De software in de kachel is voorzien van twee door ons ontwikkelde systemen (KCC en APS). Deze systemen zorgen steeds voor een optimale verbranding en vermijden overdadig verbruik en brandstofverspilling.

EVOLUTIE VAN DE ENERGIEKOSTEN



VRIJHEID & COMFORT

Het is een authentiek concept en onmisbaar in een gezellige woonruimte: de aangename verwarming van een kachel. Niets is aan het toeval overgelaten om de omgeving zo aangenaam mogelijk te maken: of u nu een boek leest, muziek beluistert of vrienden ontvangt. Daarom installeren wij onze producten op locaties die ook echt worden gebruikt, zodat we onze keuzes kunnen controleren en onze technische oplossingen met de nodige zorg kunnen testen.

GERUISLOOS

Bij het ontwerpen van onze producten besteden wij bijzonder veel aandacht aan het aspect geluid en kiezen wij steeds voor onderdelen van topkwaliteit; daarom zijn onze producten ook bijzonder geruisloos.

AUTOMATIC POWER SYSTEM

De kachel werkt automatisch op basis van de parameters die door de gebruiker zijn ingesteld. Dankzij de timer-thermostaatfunctie schakelt hij automatisch in en uit volgens de geprogrammeerde temperaturen, en dat tot op drie niveaus om het half uur voor alle dagen van de week.

KANTELBAAR SCHERM

Dankzij de mogelijkheid om het bedieningspaneel te kantelen wordt de bediening van het toestel nog makkelijker.

AFSTANDSBEDIENING (meegeleverd)

Met de infrarood-afstandsbediening kan de kachel op afstand worden in- en uitgeschakeld en kunt u de ingestelde temperatuur wijzigen.

DRAADLOZE BEDIENING (optioneel)

Via de optionele draadloze bediening kunnen alle functies van de kachel makkelijk worden beheerd.

REINIGING

Dankzij de kwaliteit van de verbranding wordt er slechts weinig afval geproduceerd, waardoor deze kachels makkelijk, snel en slechts af en toe te reinigen zijn.



DESIGN

Onze kachels worden afgewerkt met fraaie materialen in afwisselende tinten. Het uitzicht van een kachel wordt door ons niet beschouwd als een eenvoudige bekleding, maar als een look waarmee wij onze verwarmingstechnologie kunnen uiten.

Wij besteden continu aandacht aan de smaaktrends bij het grote publiek, en dat laat ons toe regelmatig nieuwe esthetische en functionele oplossingen voor te stellen die steunen op een degelijke en betrouwbare techniek.

Dankzij de kwaliteit van de verbranding blijft de vlam lange tijd via het haardvenster zichtbaar.



BETROUWBAARHEID & VEILIGHEID

Een product dat volgens de regels van de kunst werd vervaardigd, impliceert ook de naleving van alle normen die garanderen dat het dagelijks in alle veiligheid kan worden gebruikt.

Onze kachels werken veilig en geruisloos. De warme luchtstroom zorgt voor een aangename en gebalanceerde warmte-ervaring: pure magie.

MATERIALEN EN MATERIAALDIKTES

De staalplaten die gebruikt worden voor de verbrandingskamer en de bekleding, behoren tot de dikste op de markt.

De rug en de branderpot zijn van hoogstaand kwalitatief gietijzer, een edel en bijzonder bestendig materiaal dat de convectiewarmte perfect verspreidt.

De toestellen zijn uitgerust met alle volgens de normen vereiste veiligheidsvoorzieningen, zodat de veiligheid van uw woning nooit in het gedrang komt.



ECOLOGIE & NATUUR

Tegenwoordig kunnen we genieten van een betere levenskwaliteit, en ook alle ontwikkelingen en onderzoeken op het vlak van welzijn volgen steeds meer een alternatieve richting: de pelletkachels.

Een alternatieve warmtebron waarvoor we vrij kunnen kiezen en die heel wat voordelen te bieden heeft.
We kunnen in alle vrijheid warmte aan onze woning toevoegen, en tegelijkertijd voor eenvoud en innovatie kiezen.

Een teken van respect ten opzichte van de wereld waarin we leven.
Vernieuwend, zonder bedreigend te zijn.
Een 100% milieuvriendelijk proces, vanaf de grondstof tot en met de verbranding.

Pellets worden vervaardigd van houtafval, dus de as in uw kachel is niet vervuilend.

Wij gaan respectvol om met de mens en de wereld, en trachten de leefwereld van onze kinderen te vrijwaren via onze technologie.
Om ons goed te voelen, te besparen en tegelijkertijd te genieten van een van de natuurelementen die deel uitmaken van de geschiedenis van de mens: het vuur.



LAAG VERBRUIK & GERINGE EMISSIE

Zowel onze materialen als onze controles zijn van topkwaliteit. Onze rol als voorvechter op de markt van de pelletkachels blijkt duidelijk uit de vele certificaten die onze producten verdienen.

WONINGEN MET LAAG VERBRUIK

Dankzij het luchtdichte systeem van onze pelletkachels kunnen deze perfect worden toegepast in de moderne passieve woningbouw.

GROENE VLAM

CMG heeft het kwaliteitscharter van de groene vlam ondertekend en verbindt zich er aldus toe om steeds meer producten op de markt te brengen met een hoog rendement en een lage uitstoot van koolstofmonoxide en fijn stof. Alle modellen van CMG behoren tot de categorie van producten met 5 sterren.



CERTIFICATEN

Zowel onze materialen als onze controles zijn van topkwaliteit. Onze rol als voorvechter op de markt van de pellet- en houtkachels blijkt duidelijk uit de vele certificaten die we hebben gekregen.



CONFORMITEITSMERK VOLGENS DE EUROPESE NORMEN

EN 14785

EUROPESE REFERENTIE-NORMEN VOOR PELLETKACHELS

BImSchV

DUITSE BEPALING TEGEN DE VERVUILING

LRV

ZWITSERSE BEPALING TER BESCHERMING VAN DE LUCHT (OPAIR)

15a B-VG

OOSTENRIJKSE FEDERALE NORM ART. 15a

EN 13240

EUROPESE REFERENTIE-NORMEN VOOR HOUTKACHELS



ZWITSERSE COÖRDINATOR VOOR BRANDBEVEILIGING



MODELLEN

PELLETS
6 kW / 9 kW
met kamerventilator



RAFALE PAGINA 020 DIA-MOND PAGINA 022 ICONA PAGINA 024 ARMOR PAGINA 026 LINEA GLASS PAGINA 028 CAVE PAGINA 030 PAD PAGINA 032



CRU-Z PAGINA 034 COCOON PAGINA 036 STEEL PAGINA 038 LUKE PAGINA 040 MONDE PAGINA 042 ARMOR-K PAGINA 044 PAD-K PAGINA 046 DRUM PAGINA 048 VIDEO PAGINA 050 ÎLE PAGINA 052 DUAL PAGINA 054

PELLETS 9 kW / 12 kW
Gekanaliseerde warme lucht
PELLETS 7 kW / 9 kW
Warm water

PELLETS 6 kW / 9 kW / 12 kW
Gekanaliseerde warme lucht
Gecertificeerd luchtdicht
HOUTBLOKKEN 6 kW / 9 kW / 12 kW
Kanaliseerbare warme lucht



RAFALE XW PAGINA 056 DIA-MOND XW PAGINA 058 ICONA XW PAGINA 060 LINEA GLASS XW PAGINA 062 CAVE XW PAGINA 064 PAD XW PAGINA 066



CRU-Z XW PAGINA 068 STEEL XW PAGINA 070 MONDE XW PAGINA 072 DRUM XW PAGINA 074 VIDEO XW PAGINA 076 ÎLE XW PAGINA 078 DUAL XW PAGINA 080

PELLETS
6 kW / 9 kW
met kamerventilator



PLACE A PAGINA 082 FIT A PAGINA 084 CODE A PAGINA 086

SAFE
6 kW / 9 kW / 11 kW
met kamerventilator



SAFE PAGINA 088

INBOUWHAARD OP PELLETS
9 kW
met kamerventilator



MINIMAL PAGINA 090 GOLDEN PAGINA 090

INSIDE X OP PELLETS
9 kW / 12 kW
Gekanaliseerde warme lucht



MINIMAL XW PAGINA 092 VENGHÉ XW PAGINA 092

INSIDE W OP PELLETS
7 kW / 9 kW / 12 kW / 15 kW
Warm water

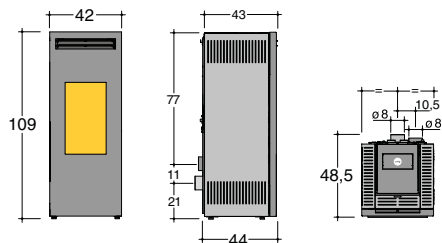


RAFALE

Minimalistische basislijn in gelakt staal, stijlvolle soberheid. Dit is de eerste pelletkachel die is uitgerust met de verstelbare **F.L.A.P.**-verdelers (FLAP = Flow Louvers Air Path) een betere verdeling van de warme lucht. Dankzij het **F.L.A.P.**-systeem kan de warmeluchtstroom erg makkelijk in eender welke richting worden geblazen.

LP UP

met kamerventilator 6 kW / 9 kW



Wandinstallatie (optioneel)
Hoekwandinstallatie (optioneel)

Zie technische gegevens op de pagina's 094 en 096



Grijs gemetalliseerd

Wit

Rood

Zwart

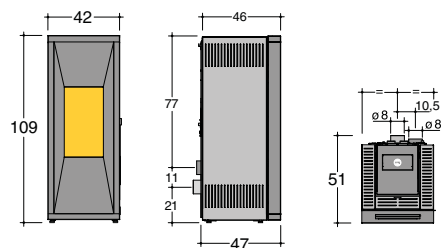


DIA-MOND

Deze eenvoudige basislijn beschikt niet alleen over een waardevolle en tegelijkertijd ook solide bekleding, maar werd ook aangevuld met deurlijsten die de facetten van een diamant weergeven.

LP UP

met kamerventilator 6 kW / 9 kW



Wandinstallatie (optioneel)
Hoekwandinstallatie (optioneel)

Zie technische gegevens op de pagina's 094 en 096



Grijsgemetalliseerd

Wit

Zwart

Roestbruin

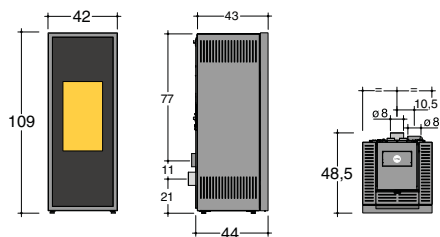


ICONA

De grote kacheldeur, met spiegelglas (mirror) of met zwart gelakt glas (black), benadrukt de zuivere en compacte lijn van deze pelletkachel. De rest van de bekleding is in gelakte staalplaat, verkrijgbaar in vier kleuren.

LP UP

met kamerventilator 6 kW / 9 kW



Wandinstallatie (optioneel)
Hoekwandinstallatie (optioneel)

Zie technische gegevens op de pagina's 094 en 096



ICONA BLACK



Grijs gemetalliseerd



Wit



Rood



Zwart

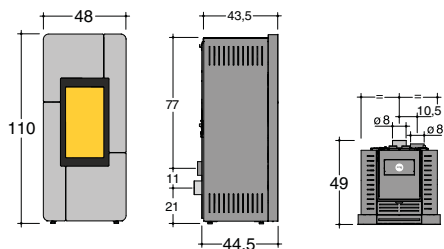


ARMOR

De bijkomende stalen kacheldeur wordt verrijkt met gelakte decoratieve inbouwstukken die het product een buitengewoon karakter geven. Dankzij zijn lineaire structuur past deze kachel zowel in moderne als in klassieke interieurs.

LP UP

met kamerventilator 6 kW / 9 kW



Zie technische gegevens op de pagina's 094 en 096



Grijsgemetalliseerd

Roestbruin

Rood

Zwart

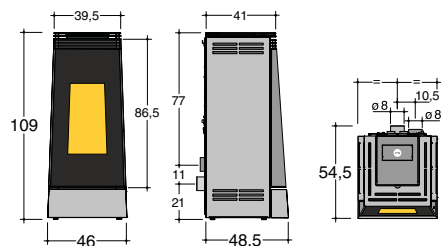


LINEA GLASS

De piramidevorm is tegenwoordig een klassieker op de markt van de pelletkachels en blijft een zekerheid voor wie op zoek is naar design dat in alle interieurs past. Het grote venster vooraan benadrukt de moderne elegantie van dit toestel. Het rooster bovenaan verzekert de verdeling van de warme lucht in de ruimte.

LP UP

met kamerventilator 6 kW / 9 kW



-  Draadloze bediening (optioneel)
-  Laagenergie-woningen
-  met kamerventilator 6 kW / 9 kW



Wandinstallatie (optioneel)
Hoekwandinstallatie (optioneel)

Zie technische gegevens op de pagina's 094 en 096



Grijs gemetalliseerd

Zwart

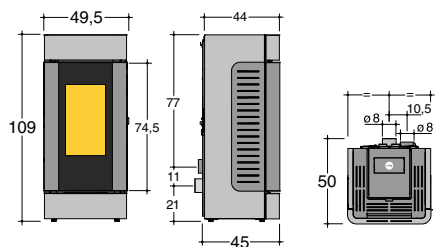


CAVE

Naast een sobere look zorgt de afgeronde vorm van de deur bij deze kachel voor een "maskerend" effect te midden de contrasterende kleuren.

LP UP

met kamerventilator 6 kW / 9 kW



-  Draadloze bediening (optioneel)
-  Laagenergie-woningen
-  met kamerventilator 6 kW / 9 kW

Zie technische gegevens op de pagina's 094 en 096



Grijs gemetalliseerd

Wit

Rood

Roestbruin

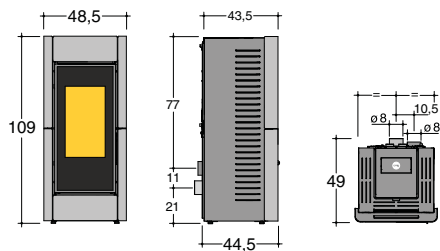


PAD

Nog een voorbeeld van lineaire eenvoud. Het afgeronde stalen kader rond de deur voert uw blik direct naar de verleidelijke vlammen.

LP UP

met kamerventilator 6 kW / 9 kW



-  Draadloze bediening (optioneel)
-  Laagenergie-woningen
-  met kamerventilator 6 kW / 9 kW



Zie technische gegevens op de pagina's 094 en 096



Grijsgemetalliseerd

Wit

Rood

Zwart

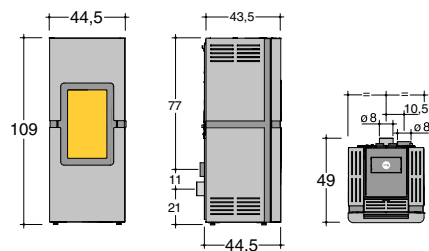


CRU-Z

De contrasterende lijn van de dubbele deur loopt lineair door aan de zijkanten en creëert zo een gekruist motief, dat een geraffineerde elegantie uitstraalt.

LP UP

met kamerventilator 6 kW / 9 kW



-  Draadloze bediening (optioneel)
-  Laagenergie-woningen
-  met kamerventilator 6 kW / 9 kW

Zie technische gegevens op de pagina's 094 en 096



Grijs gemetalliseerd

Zwart

Rood

Roestbruin

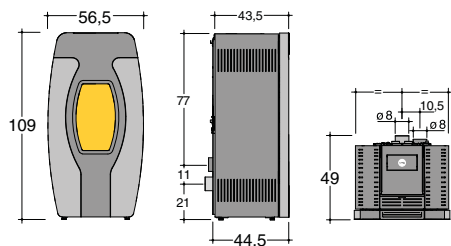


COCOON

Een opvallende blikvanger op de markt van de erkende pelletkachels. De omtrek van de stalen dubbele deur volgt de bolle zijkanten van het toestel en creëert door de superpositie een centraal beeld met een ongeëvenaard contrast.

LP UP

met kamerventilator 6 kW / 9 kW



-  Draadloze bediening (optioneel)
-  Laagenergie-woningen
-  met kamerventilator 6 kW / 9 kW

Zie technische gegevens op de pagina's 094 en 096



Grijsgemetalliseerd

Wit

Rood

Roestbruin

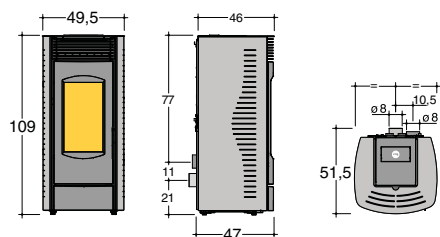


STEEL

STEEL is een pelletkachel die er eenvoudig uitziet, maar absoluut betrouwbaar is qua werking. De bekleding bestaat volledig uit afgeronde gelakte staalplaten, en de gleuven aan de zijkanten zorgen voor de karakteristieke uitstraling van deze kachel. Het gleuvenmotief wordt ook hernomen op het deksel, dat eveneens uit gelakte staalplaat is vervaardigd.

LP UP

met kamerventilator 6 kW / 9 kW



-  Draadloze bediening (optioneel)
-  Laagenergie-woningen
-  met kamerventilator 6 kW / 9 kW

Zie technische gegevens op de pagina's 094 en 096



Grijs gemetalliseerd

Wit

Rood

Zwart

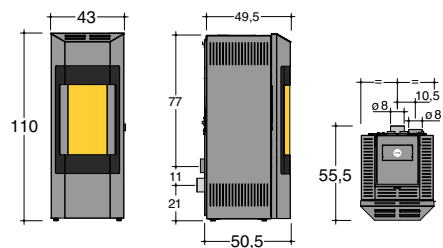


LUKE

Ook bij dit model is gekozen voor een eenvoudige en rechtlijnige structuur, terwijl het driezijdige buitenglas in de deur een gevoel van avontuur oproept.

LP UP

met kamerventilator 6 kW / 9 kW



-  Draadloze bediening (optioneel)
-  Laagenergie-woningen
-  met kamerventilator 6 kW / 9 kW

Zie technische gegevens op de pagina's 094 en 096



Grijs gemetalliseerd

Zwart

Rood

Roestbruin

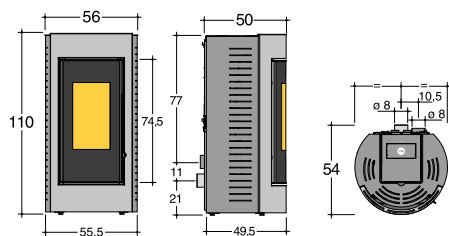


MONDE

Cirkelvormige bekleding in gelakte staalplaat, en ook de kacheldeur met groot venster is afgerond.

LP UP

met kamerventilator 6 kW / 9 kW



Zie technische gegevens op de pagina's 094 en 096



Wit

Rood

Grijs gemetalliseerd

Zwart

Roestbruin

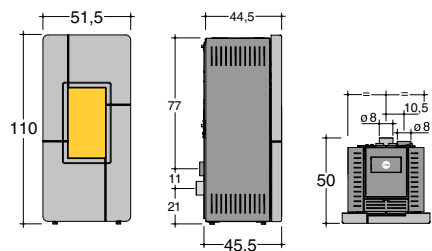


ARMOR-K

De decoratieve deurelementen van het model in staal zijn vervangen door keramische elementen die eveneens inbouwbaar zijn en een gevoel van absolute stevigheid en beschermende warmte oproepen. Dankzij zijn lineaire structuur past deze kachel zowel in moderne als in klassieke interieurs.

LP UP

met kamerventilator 6 kW / 9 kW



-  Draadloze bediening (optioneel)
-  Laagenergie-woningen
-  met kamerventilator 6 kW / 9 kW

Zie technische gegevens op de pagina's 094 en 096



Wit glanzend

Bordeaux glanzend

Grijs

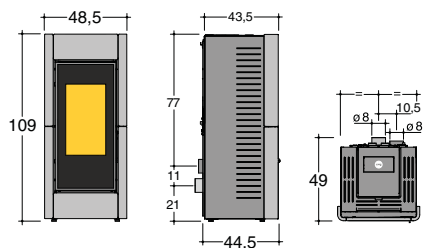


PAD-K

Nog een voorbeeld van lineaire eenvoud. Het afgeronde keramisch kader rond de deur voert uw blik direct naar de verleidelijke vlammen.

LP UP

met kamerventilator 6 kW / 9 kW



-  Draadloze bediening (optioneel)
-  Laagenergie-woningen
-  met kamerventilator 6 kW / 9 kW

Zie technische gegevens op de pagina's 094 en 096



Wit glanzend

Bordeaux glanzend

Grijs

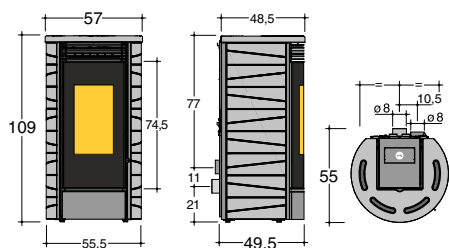


DRUM

Staal, glas en keramiek, dit alles in een ronde vormgeving, vullen elkaar aan tot één uniek decoratief en stijlvol meubelstuk dat niet alleen een aangename warmte genereert, maar uw leefruimte ook een klassieke toets verleent.

LP UP

met kamerventilator 6 kW / 9 kW



-  Draadloze bediening (optioneel)
-  Laagenergie-woningen
-  met kamerventilator 6 kW / 9 kW

Zie technische gegevens op de pagina's 094 en 096



Wit opaak

Zwart opaak

Grijs

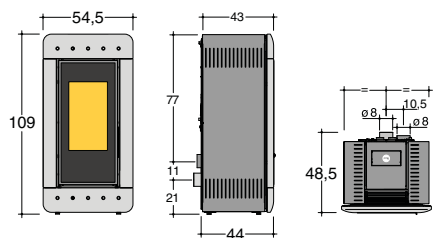


VIDEO

De geavanceerde voorkant is omringd door randen in wit, zwart aardewerk en met de nieuwe kleur kaneel, of in speksteen. Deur met spiegelglas (mirror) of met zwart gelakt glas (black).

LP UP

met kamerventilator 6 kW / 9 kW



-  Draadloze bediening (optioneel)
-  Laagenergie-woningen
-  met kamerventilator 6 kW / 9 kW

Zie technische gegevens op de pagina's 094 en 096



VIDEO MIRROR



Kaneel Wit opaak Zwart opaak Speksteen

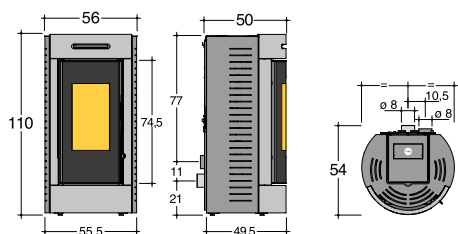


ÎLE

Cirkelvormige bekleding in gelakte staalplaat met keramiek elementen vooraan, en ook de kacheldeur met groot venster is afgerond.

LP UP

met kamerventilator 6 kW / 9 kW



-  Draadloze bediening (optioneel)
-  Laagenergie-woningen
-  met kamerventilator 6 kW / 9 kW

Zie technische gegevens op de pagina's 094 en 096



Wit glanzend

Bordeaux glanzend

Grijs

Havana

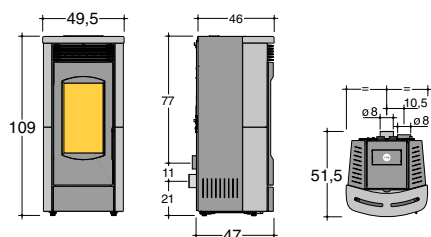


DUAL

De structuur van de DUAL is tegelijkertijd compact en dynamisch, onder andere dankzij de keramiekbekleding met beperkte diepte en afgeronde vormen. Ook de gietijzeren deur vertoont dezelfde afgeronde lijnen, waardoor de trechtervorm van de verbrandingskamer benadrukt wordt en de vlam volledig zichtbaar is.

LP UP

met kamerventilator 6 kW / 9 kW



-  Draadloze bediening (optioneel)
-  Laagenergie-woningen
-  met kamerventilator 6 kW / 9 kW

Zie technische gegevens op de pagina's 094 en 096



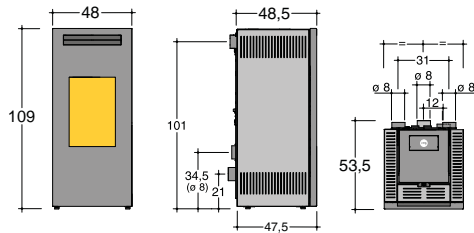
RAFALE XW

Minimalistische basislijn in gelakt staal, stijlvolle soberheid. Dit is de eerste pelletkachel die is uitgerust met de verstelbare **F.L.A.P.**-verdelers (FLAP = Flow Louvers Air Path) voor een betere verdeling van de warme lucht. Dankzij het **F.L.A.P.**-systeem kan de warmeluchtstroom erg makkelijk in eender welke richting worden geblazen.



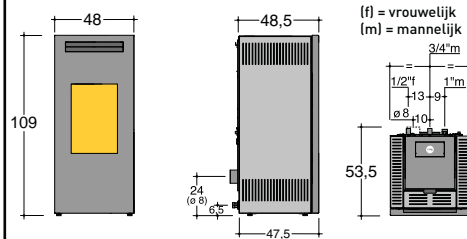
LX UP

Gekanaliseerde warme lucht 9 kW / 12 kW
Wandinstallatie (optioneel)
Hoekwandinstallatie (optioneel)



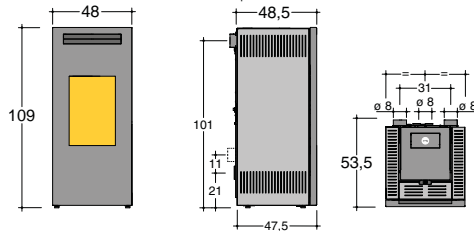
LW UP

Warm water 7 kW / 9 kW / 12 kW / 15 kW



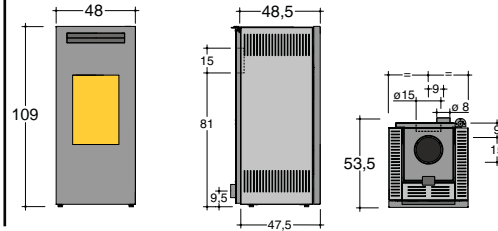
ATLANTIS

Gekanaliseerde warme lucht, gecertificeerd
luchtdicht 6 kW / 9 kW / 12 kW
Wandinstallatie (optioneel)
Hoekwandinstallatie (optioneel)



LH (hout)

Kanaliseerbare warme lucht (optioneel) 6 kW / 9 kW / 12 kW



Zie technische gegevens op de pagina's 094 en 096



Grijs gemetalliseerd

Wit

Rood

Zwart



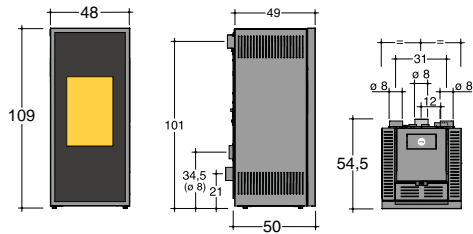
ICONA XW

De grote kacheldeur vooraan, met spiegelglas (mirror) of met zwart gelakt glas (black), benadrukt de zuivere en compacte lijn van deze kachel. De rest van de bekleding is in gelakte staalplaat, verkrijgbaar in vier kleuren.



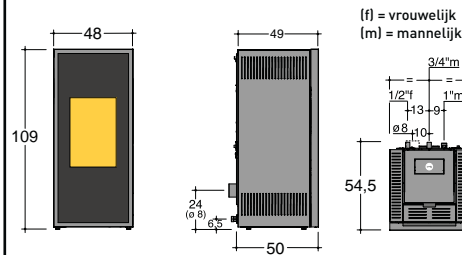
LX UP

Gekanaliseerde warme lucht 9 kW / 12 kW
Wandinstallatie (optioneel)
Hoekwandinstallatie (optioneel)



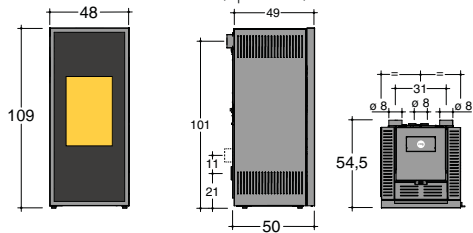
LW UP

Warm water 7 kW / 9 kW / 12 kW / 15 kW



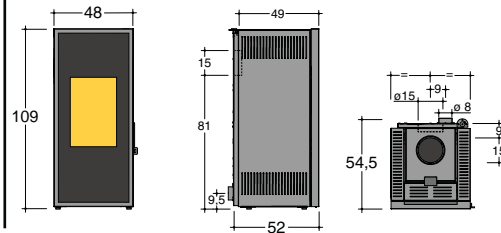
ATLANTIS

Gekanaliseerde warme lucht, gecertificeerd
luchtdicht 6 kW / 9 kW / 12 kW
Wandinstallatie (optioneel)
Hoekwandinstallatie (optioneel)



LH (hout)

Kanaliseerbare warme lucht (optioneel) 6 kW / 9 kW / 12 kW



Zie technische gegevens op de pagina's 094 en 096



Grijsgemetalliseerd

Wit

Rood

Zwart



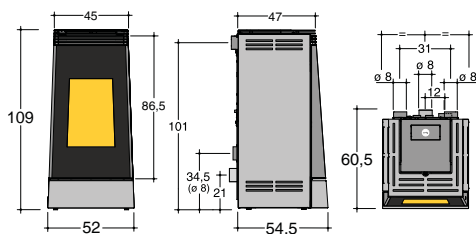
LINEA GLASS XW

De piramidevorm is tegenwoordig een klassieker op de markt van de pelletkachels en blijft een zekerheid voor wie op zoek is naar design dat in alle interieurs past. Het grote venster vooraan benadrukt de moderne elegantie van dit toestel. Het rooster bovenaan verzekert de verdeling van de warme lucht in de ruimte.



LX UP

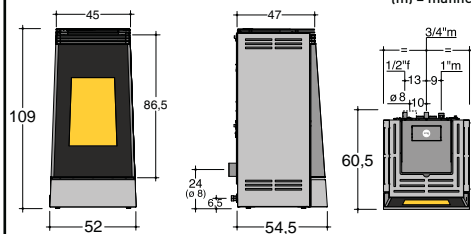
Gekanaliseerde warme lucht 9 kW / 12 kW
Wandinstallatie (optioneel)
Hoekwandinstallatie (optioneel)



LW UP

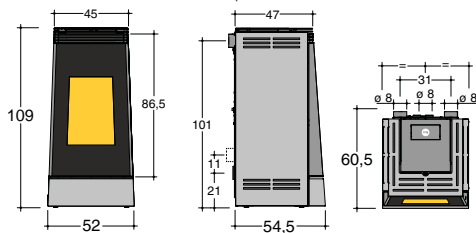
Warm water 7 kW / 9 kW / 12 kW / 15 kW

(f) = vrouwelijk
(m) = mannelijk



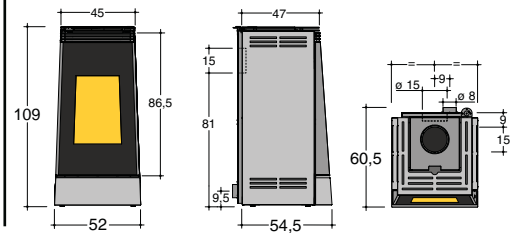
ATLANTIS

Gekanaliseerde warme lucht, gecertificeerd
luchtdicht 6 kW / 9 kW / 12 kW
Wandinstallatie (optioneel)
Hoekwandinstallatie (optioneel)



LH (hout)

Kanaliseerbare warme lucht (optioneel) 6 kW / 9 kW / 12 kW



Zie technische gegevens op de pagina's 094 en 096



Grijs
Zwart
gemetalliseerd



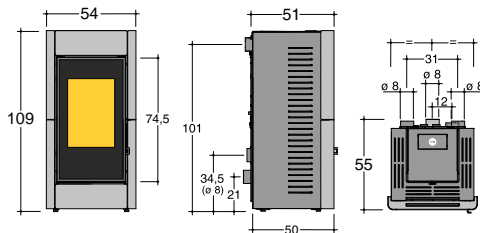
PAD XW

Nog een voorbeeld van lineaire eenvoud. Het afgeronde stalen kader rond de deur voert uw blik direct naar de verleidelijke vlammen.



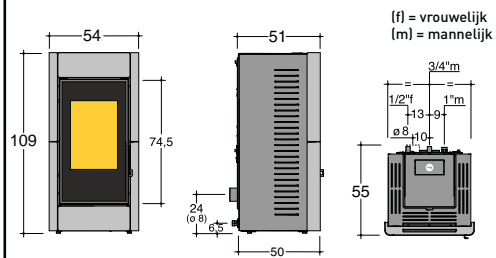
LX UP

Gekanaliseerde warme lucht 9 kW / 12 kW
Wandinstallatie (optioneel)
Hoekwandinstallatie (optioneel)



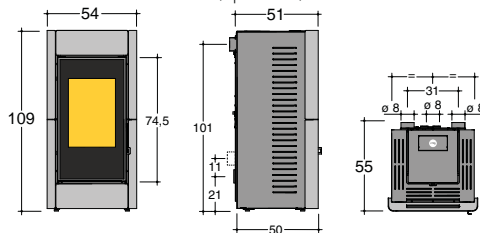
LW UP

Warm water 7 kW / 9 kW / 12 kW / 15 kW



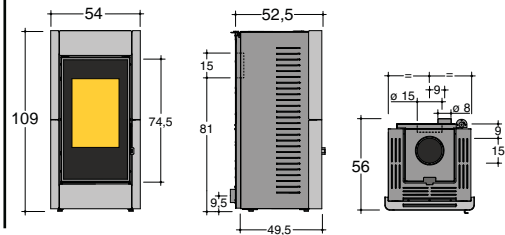
ATLANTIS

Gekanaliseerde warme lucht, gecertificeerd
luchtdicht 6 kW / 9 kW / 12 kW
Wandinstallatie (optioneel)
Hoekwandinstallatie (optioneel)



LH (hout)

Kanaliseerbare warme lucht (optioneel) 6 kW / 9 kW / 12 kW



Zie technische gegevens op de pagina's 094 en 096



Grijsgemetalliseerd

Wit

Rood

Zwart



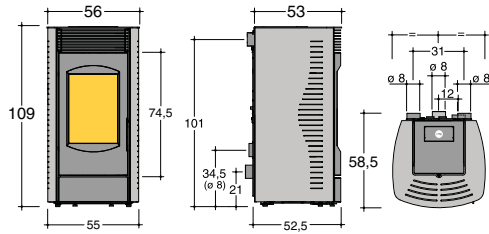
STEEL XW

STEEL is een kachel die er eenvoudig uitziet, maar absoluut betrouwbaar is qua werking. De bekleding bestaat volledig uit afgeronde gelakte staalplaten, en de gleuven aan de zijkanten zorgen voor de karakteristieke uitstraling van deze kachel. Het gleuvenmotief wordt ook hernomen op het deksel, dat eveneens uit gelakte staalplaat is vervaardigd.



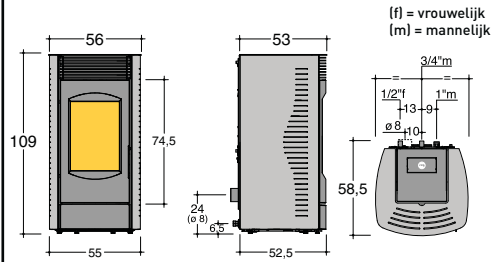
LX UP

Gekanaliseerde warme lucht 9 kW / 12 kW



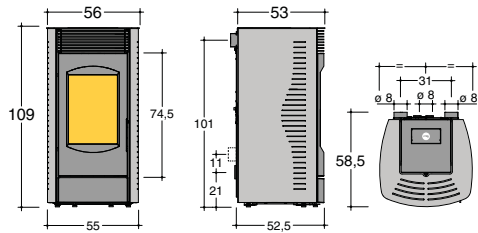
LW UP

Warm water 7 kW / 9 kW / 12 kW / 15 kW



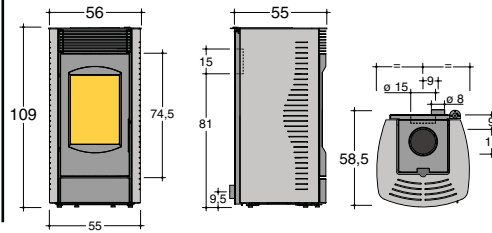
ATLANTIS

Gekanaliseerde warme lucht, gecertificeerd luchtdicht 6 kW / 9 kW / 12 kW



LH (hout)

Kanaliseerbare warme lucht (optioneel) 6 kW / 9 kW / 12 kW



Zie technische gegevens op de pagina's 094 en 096



Grijsgemetalliseerd

Wit

Rood

Zwart



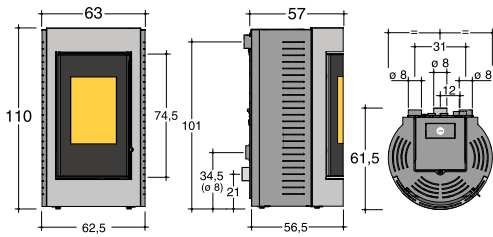
MONDE XW

Cirkelvormige bekleding in gelakte staalplaat, en ook de kacheldeur met groot venster is afgerond.



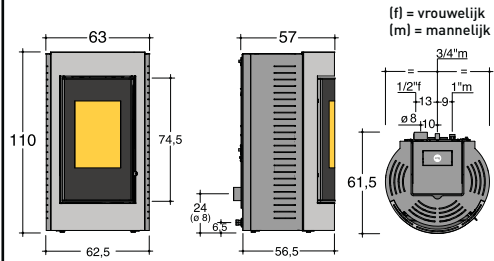
LX UP

Gekanaliseerde warme lucht 9 kW / 12 kW



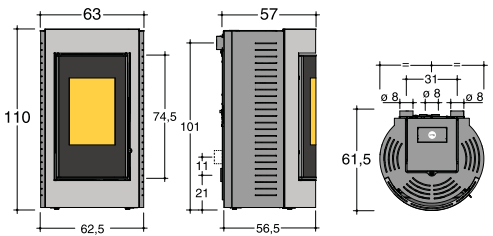
LW UP

Warm water 7 kW / 9 kW / 12 kW / 15 kW



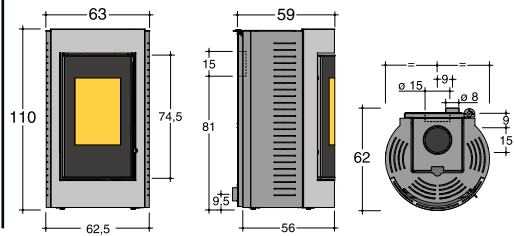
ATLANTIS

Gekanaliseerde warme lucht, gecertificeerd
luchtdicht 6 kW / 9 kW / 12 kW



LH (hout)

Kanaliseerbare warme lucht (optioneel) 6 kW / 9 kW / 12 kW



Zie technische gegevens op de pagina's 094 en 096



Wit

Rood

Grijs
gemetalliseerd

Zwart

Roestbruin



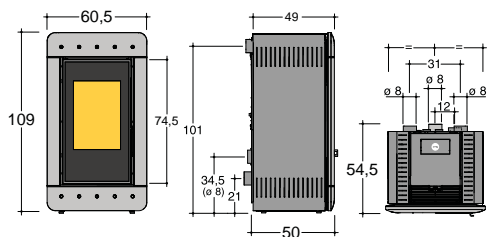
VIDEO XW

De geavanceerde voorkant is omringd door randen in wit, zwart aardewerk en met de nieuwe kleur kaneel. Deur met spiegelglas (mirror) of met zwart gelakt glas (black).



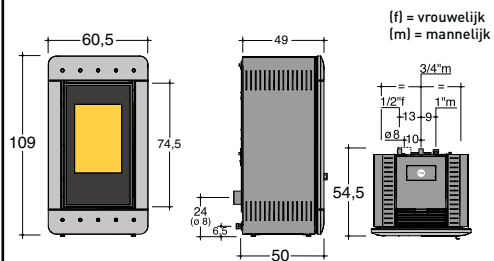
LX UP

Gekanaliseerde warme lucht 9 kW / 12 kW



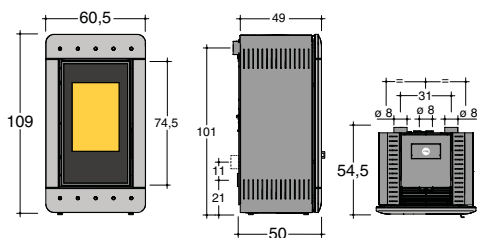
LW UP

Warm water 7 kW / 9 kW / 12 kW / 15 kW



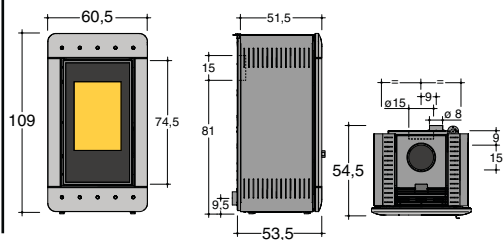
ATLANTIS

Gekanaliseerde warme lucht, gecertificeerd luchtdicht 6 kW / 9 kW / 12 kW



LH (hout)

Kanaliseerbare warme lucht (optioneel) 6 kW / 9 kW / 12 kW



Zie technische gegevens op de pagina's 094 en 096



Kaneel

Wit opaak

Zwart opaak



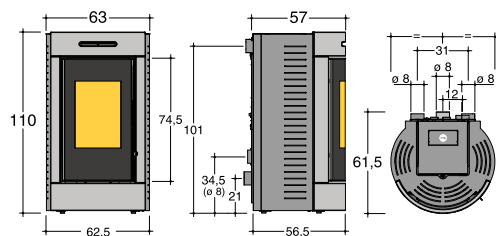
ÎLE XW

Cirkelvormige bekleding in gelakte staalplaat met keramische elementen vooraan, en ook de kacheldeur met groot venster is afgerond.



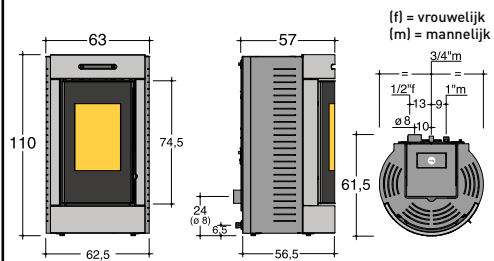
LX UP

Gekanaliseerde warme lucht 9 kW / 12 kW



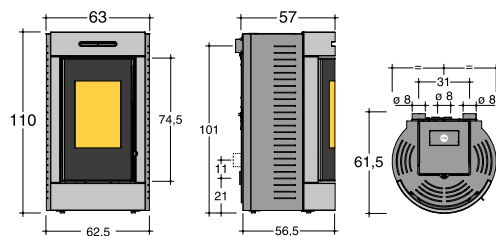
LW UP

Warm water 7 kW / 9 kW / 12 kW / 15 kW



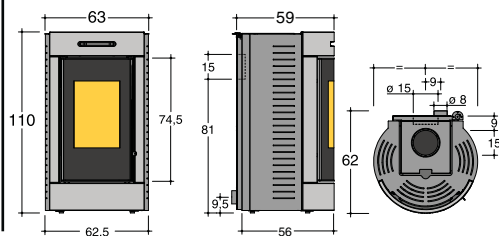
ATLANTIS

Gekanaliseerde warme lucht, gecertificeerd luchtdicht 6 kW / 9 kW / 12 kW



LH (hout)

Kanaliseerbare warme lucht (optioneel) 6 kW / 9 kW / 12 kW



Zie technische gegevens op de pagina's 094 en 096



Wit glanzend



Bordeaux glanzend



Grijs



Havana



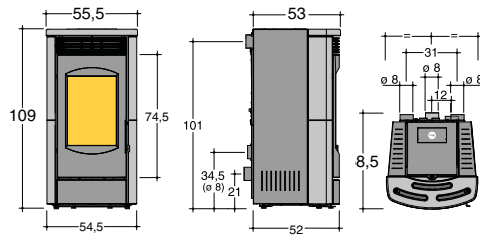
DUAL XW

De structuur van de DUAL is tegelijkertijd compact en dynamisch, onder andere dankzij de keramiekbekleding met beperkte diepte en afgeronde vormen. Ook de gietijzeren deur vertoont dezelfde afgeronde lijnen, waardoor de trechtersvorm van de verbrandingskamer benadrukt wordt en de vlam volledig zichtbaar is.



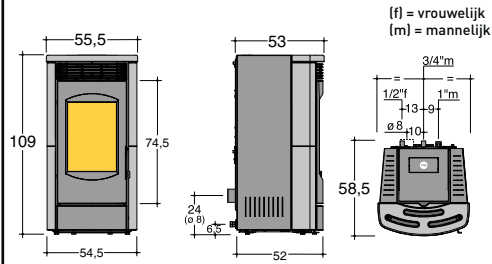
LX UP

Gekanaliseerde warme lucht 9 kW / 12 kW



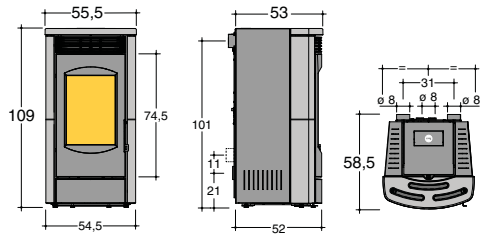
LW UP

Warm water 7 kW / 9 kW / 12 kW / 15 kW



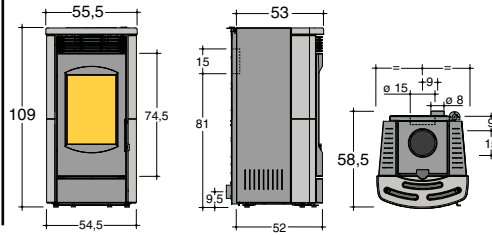
ATLANTIS

Gekanaliseerde warme lucht, gecertificeerd luchtdicht 6 kW / 9 kW / 12 kW



LH (hout)

Kanaliseerbare warme lucht (optioneel) 6 kW / 9 kW / 12 kW



Zie technische gegevens op de pagina's 094 en 096



Sandkleur

Wit glanzend

Bordeaux glanzend



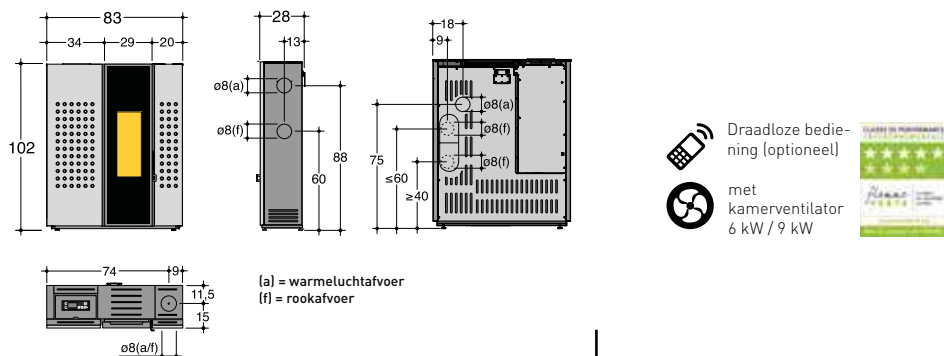
PLACE A

6 kW - 9 kW

De elegantie van de beperkte afmetingen en de essentiële lijnen wordt aangevuld door de perfecte integratie van drie verschillende bekledingsmaterialen: staal, glas en keramiek.
Haarddeur met venster over de volledige hoogte.

LC

met kamerventilator 6 kW / 9 kW



Wandinstallatie (optioneel)

Zie technische gegevens op de pagina's 094 en 096



Grijs



Wit opak



Zwart opak



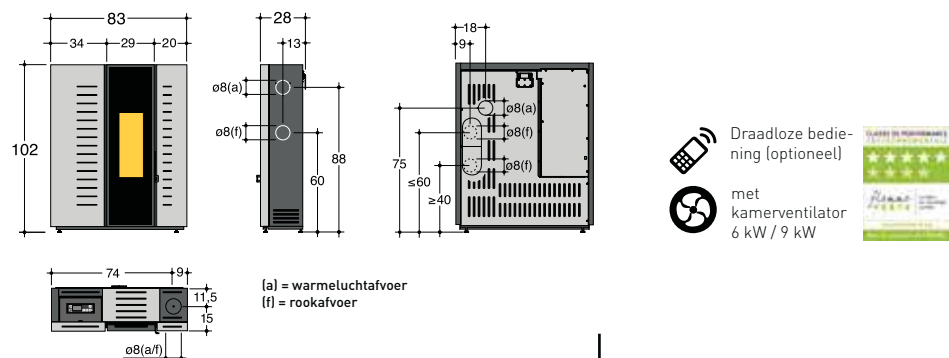
FIT A

6 kW - 9 kW

Bekleding in gelakte staalplaat. Haarddeur met venster over de volledige hoogte.
Mogelijkheid om de convectielucht te kanaliseren via een afvoeropening met \varnothing 80 mm.

LC

met kamerventilator 6 kW / 9 kW



Wandinstallatie (optioneel)

Zie technische gegevens op de pagina's 094 en 096



Grijs gemetalliseerd



Wit



Rood



Zwart



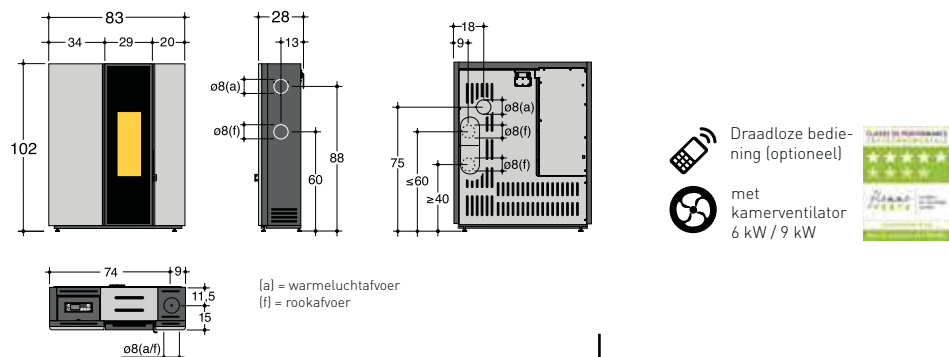
CODE A

6 kW - 9 kW

Bekleding in gelakte staalplaat met elementen vooraan in speksteen. Haarddeur met venster over de volledige hoogte. Mogelijkheid om de convectielucht te kanaliseren via een afvoeropening met \varnothing 80 mm.

LC

met kamerventilator 6 kW / 9 kW



Wandinstallatie (optioneel)

Zie technische gegevens op de pagina's 094 en 096




Speksteen



SAFE

6 kW - 9 kW - 11 kW

Inbouwbaar op pellets met ventilator vooraan, beschikbaar met drie vermogensstanden, aangevuld met een hedendaagse kachelmantel in gelakt staal, inclusief opbergvak onderaan met sluitklep.

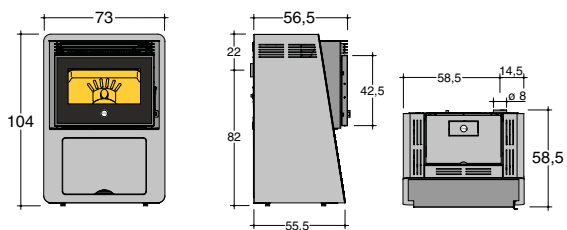
 Draadloze bediening (optioneel)



 met kamerventilator
6 kW / 9 kW / 11 kW

	THERMISCH VERMOGEN	BRANDSTOF-VERBRUIK
SAFE 6	6,5 kW max. 2,5 kW min.	1,50 kg/h max. 0,60 kg/h min.
SAFE 9	9,0 kW max. 2,5 kW min.	2,10 kg/h max. 0,60 kg/h min.
SAFE 11	10,5 kW max. 2,5 kW min.	2,60 kg/h max. 0,60 kg/h min.

	RENDEMENT	CAPACITEIT VAN
SAFE 6	88,0% max. 86,0% min.	15 kg
SAFE 9	86,0% max. 86,0% min.	15 kg
SAFE 11	83,5% max. 86,0% min.	15 kg



Grijs gemetalliseerd

Wit



ATOMO

9 kW

Deze nieuwe inbouwhaarden op pellets zijn niet alleen bedoeld om de vaak verouderde haarden die nog uitsluitend een decoratieve rol spelen, een modernere look te geven, maar ze kunnen ook perfect worden gebruikt bij compleet nieuwe installaties. Daartoe zijn twee kaders gerealiseerd: MINIMAL in zwarte gelakte staalplaat en GOLDEN in goudkleurige steen (beschikbaar voor alle ATOMO-modellen, ook de modellen met lade bovenaan).



ATOMO 65	ATOMO 75	ATOMO 85	
THERMISCH VERMOGEN 9 kW 9,0 kW max. 2,7 kW min.	BRANDSTOFVERBRUIK 2,13 kg/h max. 0,58 kg/h min.	RENDEMENT 87% max. 92% min.	CAPACITEIT VAN HET RESERVOIR 15 kg

MINIMAL 65/65C
ZWART STAAL
77 x 4 x 61,5 cm
77 x 4 x 68,5 cm
VOOR MODEL MET LADE

MINIMAL 75/75C
ZWART STAAL
87 x 4 x 61,5 cm
87 x 4 x 68,5 cm
VOOR MODEL MET LADE

MINIMAL 85/85C
ZWART STAAL
97 x 4 x 61,5 cm
97 x 4 x 68,5 cm
VOOR MODEL MET LADE

GOLDEN 65/65C
GOUDKLEURIGE STEEN
79 x 3 x 63,5 cm
79 x 3 x 70,5 cm
VOOR MODEL MET LADE

GOLDEN 75/75C
GOUDKLEURIGE STEEN
89 x 3 x 63,5 cm
89 x 3 x 70,5 cm
VOOR MODEL MET LADE

GOLDEN 85/85C
GOUDKLEURIGE STEEN
99 x 3 x 63,5 cm
99 x 3 x 70,5 cm
VOOR MODEL MET LADE



INSIDE XW

Haard op pellets met kanaliseerbare convectielucht, te combineren met de deur, met reservoirdecoratie, met inspectiegaten opzij en met roosters. Groot glas met spiegeffect (mirror) of zwart gelakt (black), en pelletreservoir met grote capaciteit. De kaders in steen VENGHÉ XW of in gemetalliseerd grijs staal MINIMAL XW zijn verkrijgbaar op aanvraag.



Draadloze bediening (optioneel)



9 kW - 12 kW



Gekanaliseerde warme lucht
9 kW / 12 kW

THERMISCH VERMOGEN

9 kW 9,0 kW max.
2,7 kW min.

12 kW 12,0 kW max.
2,7 kW min.

RENDEMENT

9 kW 89,0% max.
87,0% min.

12 kW 87,0% max.
87,0% min.

BRANDSTOFVERBRUIK

2,08 kg/h max.
0,63 kg/h min.

2,85 kg/h max.
0,63 kg/h min.

CAPACITEIT VAN HET RESERVOIR

45 kg

45 kg

7 kW - 9 kW - 12 kW - 15 kW



Warm water
7 kW / 9 kW / 12 kW / 15 kW

THERMISCH VERMOGEN

7 kW 7,0 kW max.
2,5 kW min.

9 kW 9,0 kW max.
2,5 kW min.

12 kW 12,0 kW max.
3,5 kW min.

15 kW 15,0 kW max.
3,5 kW min.

RENDEMENT

7 kW 93,5% max.
95,0% min.

9 kW 93,0% max.
95,0% min.

12 kW 92,5% max.
91,5% min.

15 kW 90,0% max.
91,5% min.

BRANDSTOFVERBRUIK

1,50 kg/h max.
0,50 kg/h min.

2,10 kg/h max.
0,50 kg/h min.

2,73 kg/h max.
0,50 kg/h min.

3,45 kg/h max.
0,73 kg/h min.

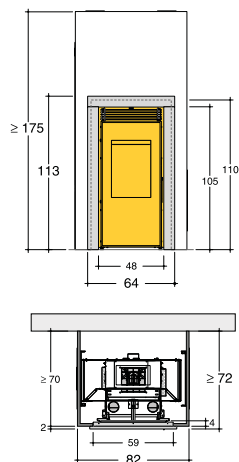
CAPACITEIT VAN HET RESERVOIR

45 kg

45 kg

45 kg

45 kg



LP UP

PELLETKACHELS met kamerventilator

VERWARMINGSELEMENT LP UP	6,0 kW (LP 6UP)		9,0 kW (LP 9UP)	
	max.	min.	max.	min.
THERMISCH VERMOGEN	6,0 kW	1,8 kW	9,0 kW	2,7 kW
RENDEMENT	90,5 %	92,5 %	90,0 %	93,5 %
BRANDSTOFVERBRUIK	1,44 kg/h	0,40 kg/h	2,04 kg/h	0,58 kg/h
CAPACITEIT VAN HET RESERVOIR	16,5 kg		16,5 kg	



RAFALE DIA-MOND ICONA ARMOR LINEA GLASS CAVE PAD CRU-Z COCOON STEEL



LUKE MONDE ARMOR-K PAD-K DRUM VIDEO ÎLE

LX UP

PELLETKACHELS gekanaliseerde warme lucht

VERWARMINGSELEMENT LX UP	9,0 kW (LX 9UP)		12,0 kW (LX 12UP)	
	max.	min.	max.	min.
THERMISCH VERMOGEN	9,0 kW	2,7 kW	12,0 kW	2,7 kW
RENDEMENT	89,0 %	87,0 %	87,0 %	87,0 %
BRANDSTOFVERBRUIK	2,08 kg/h	0,63 kg/h	2,85 kg/h	0,63 kg/h
CAPACITEIT VAN HET RESERVOIR	22 kg		22 kg	



RAFALE XW DIA-MOND XW ICONA XW LINEA GLASS XW CAVE XW PAD XW CRU-Z XW STEEL XW MONDE XW



DRUM XW VIDEO XW ÎLE XW DUAL XW

ATLANTIS

PELLETKACHELS gekanaliseerde warme lucht, gecertificeerd luchtdicht - DTA van CSTB nr. 14/13 - 1901

VERWARMINGSELEMENT ATLANTIS	6,0 kW (ATLANTIS)		9,0 kW (ATLANTIS)		12,0 kW (ATLANTIS)	
	max.	min.	max.	min.	max.	min.
THERMISCH VERMOGEN	6,0 kW	2,6 kW	9,2 kW	2,6 kW	12,4 kW	2,6 kW
RENDEMENT	88,6 %	90,6 %	87,4 %	90,6 %	85,3 %	90,6 %
BRANDSTOFVERBRUIK	1,40 kg/h	0,50 kg/h	2,10 kg/h	0,50 kg/h	3,00 kg/h	0,50 kg/h
CAPACITEIT VAN HET RESERVOIR	22 kg		22 kg		22 kg	



RAFALE XW DIA-MOND XW ICONA XW LINEA GLASS XW CAVE XW PAD XW CRU-Z XW STEEL XW MONDE XW



DRUM XW VIDEO XW ÎLE XW DUAL XW

LW UP

PELLETKACHELS warm water

VERWARMINGSELEMENT LW UP	7,0 kW (LW 7UP)		9,0 kW (LW 9UP)		12,0 kW (LW 12UP)		15,0 kW (LW 15UP)	
	max.	min.	max.	min.	max.	min.	max.	min.
THERMISCH VERMOGEN	7,0 kW	2,5 kW	9,0 kW	2,5 kW	12,0 kW	2,5 kW	15,0 kW	3,5 kW
RENDEMENT	93,5 %	95,0 %	93,0 %	95,0 %	92,5 %	95,0 %	90,0 %	91,5 %
BRANDSTOFVERBRUIK	1,50 kg/h	0,50 kg/h	2,10 kg/h	0,50 kg/h	2,70 kg/h	0,50 kg/h	3,45 kg/h	0,73 kg/h
CAPACITEIT VAN HET RESERVOIR	25 kg		25 kg		25 kg		25 kg	



RAFALE XW DIA-MOND XW ICONA XW LINEA GLASS XW CAVE XW PAD XW CRU-Z XW STEEL XW MONDE XW



DRUM XW VIDEO XW ÎLE XW DUAL XW

De vloeren van de decors in deze brochure werden met brandwerende materialen vervaardigd.

De elementen in keramiek zijn ambachtelijk bewerkt en kunnen bijgevolg lichte verschillen in kleur en tint, alsook een gebarsten oppervlak vertonen. Deze kenmerken benadrukken het authentieke karakter van de producten. - Ook het staal, dat aan specifieke fabricatieprocedures wordt onderworpen, kan lichte verschillen in tint vertonen. - De firma behoudt zich het recht voor om zonder voorafgaande kennisgeving alle wijzigingen aan te brengen die ze om technische of commerciële redenen nodig acht en wijst iedere verantwoordelijkheid voor eventuele fouten of onjuistheden in deze catalogus af. - Iedere reproductie, ook gedeeltelijk, van de foto's, tekeningen en teksten is absoluut verboden. Elke inbreuk zal worden bestraft volgens de bepalingen van de geldende wetgeving. - Alle vermelde gegevens en afmetingen zijn uitsluitend indicatief van aard.



FIRE ATTITUDE

www.cmgeurope.net